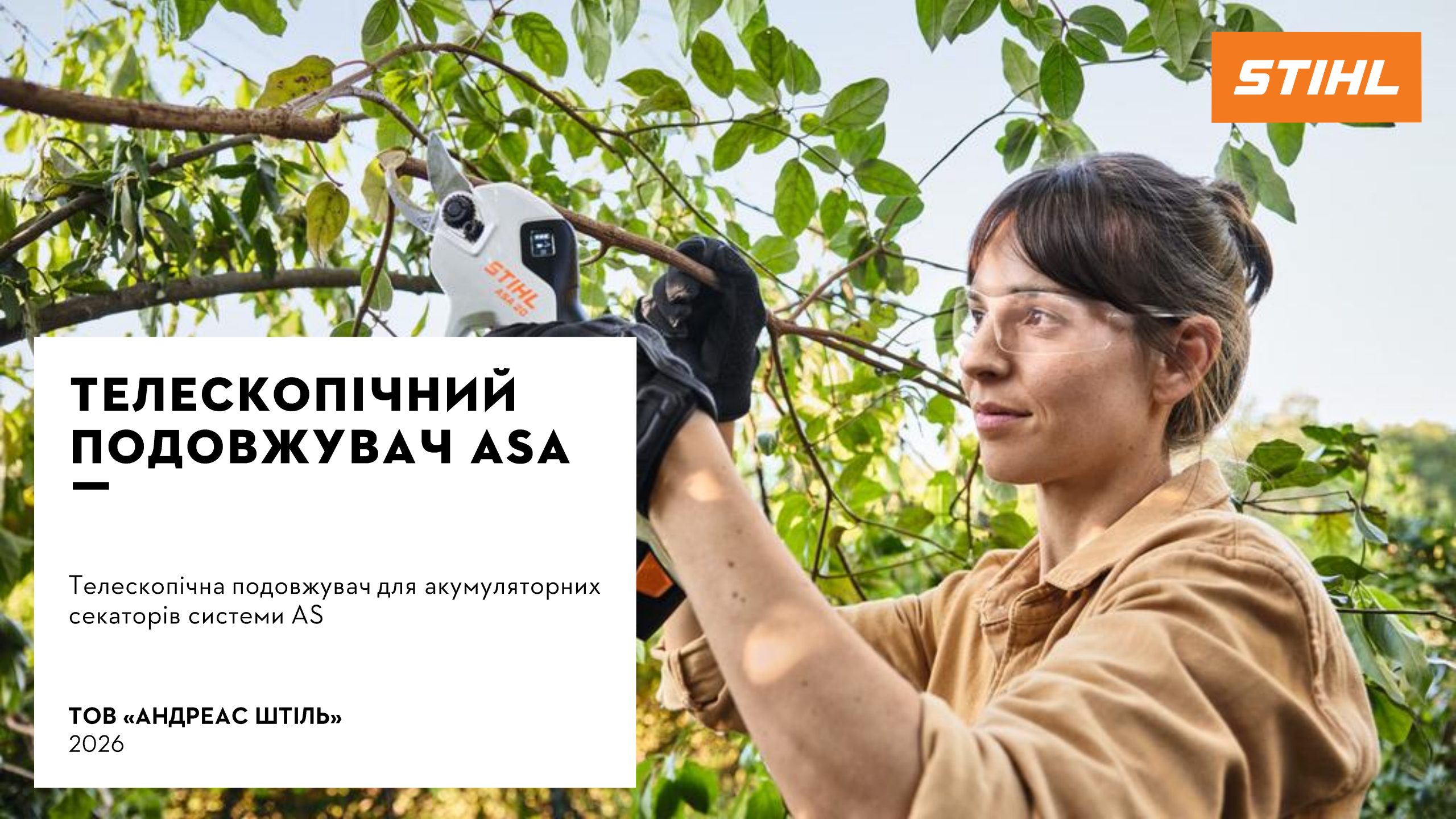

ТЕЛЕСКОПІЧНИЙ ПОДОВЖУВАЧ ASA

Телескопічна подовжувач для акумуляторних секаторів системи AS

ТОВ «АНДРЕАС ШТІЛЬ»
2026

ТЕЛЕСКОПІЧНИЙ ПОДОВЖУВАЧ ДЛЯ СЕКАТОРІВ СИСТЕМИ AS

Телескопічний подовжувач для акумуляторних секаторів системи AS

ТЕЛЕСКОПІЧНИЙ ПОДОВЖУВАЧ STIHL ДЛЯ СЕКАТОРІВ ASA СИСТЕМИ AS



Розширення можливостей вашого акумуляторного секатора (ASA) безпечно та зручно.

Зрізання високих гілок без зайвих зусиль, зручно та точно – на професійному рівні прямо з землі.

© ANDREAS STIHL AG & Co. KG

ТЕЛЕСКОПІЧНИЙ ПОДОВЖУВАЧ ДЛЯ СЕКАТОРІВ СИСТЕМИ AS

ЦІЛЬОВА ГРУПА | ЗАСТОСУВАННЯ | ПЕРЕВАГИ

ЦІЛЬОВА ГРУПА

Приватні користувачі / власники будинків з ділянками середньої площі та високими деревами на ній.

Напівпрофесійні користувачі такі як прибиральники, власники садів, ландшафтні дизайнери, дитячі садочки та інші.

Гарний аксесуар / приладдя для користувачів **ASA 20** для зручного та легкого обрізання високих гілок.

ЗАСТОСУВАННЯ

Точне та селективне прибирання окремих гілок на висоті (догляд за деревами, обрізка фруктових дерев, декоративних насаджень та високого живоплоту з діаметром різу до 25 мм

Безпечна, зручна та легка робота прямо з землі.

ПЕРЕВАГИ

Гнучке використання на висоті / значній відстані: плавне регулювання довжини для швидкого та легкого налаштування під поточні потреби під час роботи.

Висока продуктивність зрізання для зрізання товщих гілок без зайвих зусиль. Чистий та точний зріз без розривання або розтріпування кінців гілок, підтримуючи здорове відростання та запобігаючи хворобам

Висока стабільність штоку забезпечує високу точність різу. Комфорт під час роботи завдяки малій вазі для підтримки користувача під час роботи.

Гнучке використання секаторів ASA з та без телескопічного подовжувача: швидке та легке встановлення секатора на пристрій.

Можливість легкого прибирання / витягування застряглих гілок прямо з землі.

© ANDREAS STIHL AG & Co. KG

ТЕЛЕСКОПІЧНИЙ ПОДОВЖУВАЧ ДЛЯ СЕКАТОРІВ СИСТЕМИ AS

Телескопічний подовжувач для акумуляторних секаторів системи AS

ТОП 3 переваг нового продукту

1. РАДІУС ДІЇ:

Робоча висота до 3.9 метри.* легке **налаштування подовжувача до будь якої зручної довжини від 1.5 до 2.3 метрів** – плавно та без додаткового інструменту. Це забезпечує безперервну роботу, підвищуючи ефективність праці та сприяє підтримці зручної робочої позиції. Навіть за максимальної довжини, забезпечується гарний контроль інструменту завдяки стабільності штоку.





2. КРАЩИЙ ОГЛЯД МІСЦЯ РІЗУ:

Діапазон налаштування кута роботи 120° забезпечує оптимальне положення ріжучої гарнітури, покращуючи оглядовість та точність різу важкодоступних гілок. Завдяки цьому робота користувача стає легшою та безпечнішою.

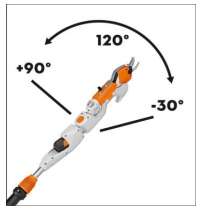



3. ЛЕГКЕ ПРИБИРАННЯ ЗАСТРЯГЛИХ / ЗРІЗАНИХ ГІЛОК:

Розчищення / прибирання застряглих гілок після зрізання часто потребує більше часу ніж саме зрізання. Подовжувач обладнаний двома різними гачками, які дозволяють захоплювати та витягувати як молоді паростки / гілки так і товщі основні гілки використовуючи **стандартний** чи **металевий захоплюючий гак**.





© ANDREAS STIHL AG & Co. KG

*Максимальна висота роботи залежить від зросту користувача та його робочої позиції.

ТЕЛЕСКОПІЧНИЙ ПОДОВЖУВАЧ ДЛЯ СЕКАТОРІВ СИСТЕМИ AS

ОСНОВНІ ФУНКЦІЇ

ТЕЛЕСКОПІЧНИЙ ШТОК

Гнучкість та великий радіус дії: **налаштування довжини телескопічного штоку без інструменту** дозволяє вам зручно працювати з поверхні землі на висоті до 3.9 метра*. Висока стабільність подовжувача забезпечує гарний контроль інструменту під час роботи. Завдяки малій довжині в складеному стані подовжувач легко транспортувати та зберігати.



НАЛАШТУВАННЯ КУТА

Кращий огляд місця різу: можливість **регулювання кута в межах 120°** забезпечує оптимальне положення ріжучої гарнітури, покращуючи візуальний контроль та точність різу важкодоступних гілок. Це забезпечує зручну, безпечну роботу зі значно меншими зусиллями. Робочий кут може бути налаштований в межах від +90° до -30° в залежності від застосування.



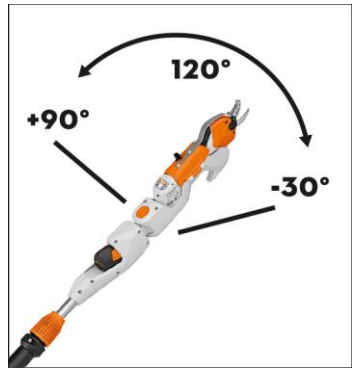

© ANDREAS STIHL AG & Co. KG

* Максимальна висота роботи залежить від зросту користувача та його робочої позиції.

ТЕЛЕСКОПІЧНИЙ ПОДОВЖУВАЧ ДЛЯ СЕКАТОРІВ СИСТЕМИ AS

ОСНОВНІ ФУНКЦІЇ

ФУНКЦІЯ ЗАХОПЛЕННЯ / ЗАХОПЛЮЮЧИЙ ГАК

Прибирання / витягування застряглих гілок часто потребує більше часу ніж саме зрізання (> 80 % робочого часу). Особливо молоді / малі гілки часто застрягають чи заплутуються в кроні, таким чином що їх важко прибрати звичайним гаком. Подовжувач має два різних гаки, для різних діаметрів гілок. **Металевий захоплюючий** гак входить в комплект поставки і може бути легко встановленим самим користувачем. Принцип роботи гака дуже простий: застрягла гілка затискається між верхнім (ріжучим) лезом ASA та металевим гаком. Закривши ніж, можна легко підхопити потрібну гілку, а розкривши – зафіксувати її для подальшого витягування чи підіймання. Закрийте ще раз ніж для того щоб звільнити гілку.



Металевий захоплюючий гак:
Для гілок меншого діаметру





Стандартний гак для гілок:
Вбудований в корпус для гілок більшого діаметру та звичайного використання

© ANDREAS STIHL AG & Co. KG

ОСОБЛИВОСТІ ПРОДУКТУ

Телескопічний подовжувач для акумуляторних секаторів системи AS

МЕТАЛЕВИЙ ГАК ДЛЯ ЗАХВАТУ ГІЛОК
Для прибирання зламаних / застряглих гілок меншого діаметру.

НАЛАШТУВАННЯ КУТА
Для кращого огляду місця різу (120°: від +90° до -30°)

ТЕЛЕСКОПІЧНИЙ ШТОК
стійкий, з налаштуванням довжини без інструменту (1,5 – 2,3 м)

ПЕТЛЯ
Для під'єднання ременя



ГАК ДЛЯ ГІЛОК
Міцний, інтегрований в корпус.
Для прибирання зрізаних гілок більшого діаметру.

ТРУБА З ГУМОВОЮ НАКЛАДКОЮ
З великою площею хвату

© ANDREAS STIHL AG & Co. KG

ТЕЛЕСКОПІЧНИЙ ПОДОВЖУВАЧ ДЛЯ СЕКАТОРІВ СИСТЕМИ AS

Використання

Початок роботи

- Перевірте готовність секатора до роботи
  - Чи гострий ніж?
  - Чи правильно встановлений зазор між ножами?
  - Чи затягнуті гайки та гвинти кріплення ножів?
- Встановіть секатор на подовжувач
  - Встановіть пристрій в посадкове місце на подовжувачі та закрийте фіксатор
  - Встановіть металевий захоплюючий гак (за потреби)
    - Затягніть два гвинти за допомогою викруткою чи інструментом з комплекту секатора
  - Встановіть акумулятор
- Ввімкніть секатор кнопкою ввімкнення на подовжувачі (звуковий сигнал)
- Розкрийте ніж подвійним натисканням важеля керування. Секатор готовий до роботи









© ANDREAS STIHL AG & Co. KG How-To-Video accessible from 08/2026

ТЕЛЕСКОПІЧНИЙ ПОДОВЖУВАЧ ДЛЯ СЕКАТОРІВ СИСТЕМИ AS

Використання







Під час роботи

- Встановіть ширину розкривання ножа: натисніть на важіль протягом 3 секунд
- Встановіть необхідний кут для кращого огляду місця різу
  - Рекомендація: для звичайної роботи використовуйте кут +/- 15°
  - Кут 90° ідеально підходить для обрізання пагонів (вовчків).
  - Налаштуйте оптимальну довжину штоку для роботи на висоті: розблокуйте помаранчеву гайку на штоку, налаштуйте потрібну довжину та знову зафіксуйте її
- Обмеження: прогресивний різ не працює при використанні подовжувача

Закінчення роботи

- Закрийте ніж: тисніть на важіль протягом 5 секунд
- Вимкніть секатор:
  - Виключить автоматично через 2 хвилини чи натисніть кнопку живлення на подовжувачі до звукового сигналу
  - Витягніть акумулятор з секатора



1,5 - 2,3 m
59 - 91 in

© ANDREAS STIHL AG & Co. KG How-To-Video accessible from 08/2026

ТЕЛЕСКОПІЧНИЙ ПОДОВЖУВАЧ ДЛЯ СЕКАТОРІВ СИСТЕМИ AS

Технічні характеристики

Новинка		ТЕЛЕСКОПІЧНИЙ ПОДОВЖУВАЧ
Акумуляторна система		AS
Сумісність		ASA 20
Мін. довжина без / з секатором	[м]	1,5 / 1,6
Макс. довжина без / з секатором	[м]	2,3 / 2,4
Макс. висота роботи	[м]	до 3,9
Налаштування кута	[°]	120 (від +90 до -30)
Вага (лише подовжувач)	[кг]	1,6
Загальна вага (ASA 20 + AS 2)	[кг]	2,6



© ANDREAS STIHL AG & Co. KG

* The maximum working height depends on the height and working position of the user.

ТЕЛЕСКОПІЧНИЙ ПОДОВЖУВАЧ ДЛЯ СЕКАТОРІВ СИСТЕМИ AS

Інформація для замовлення



Модель	Артикул замовлення	РРЦ
Телескопічний подовжувач	VA05-8205-500	4` 420 грн



© ANDREAS STIHL AG & Co. KG